7 septembre 2021

Les métiers du patrimoine

Webinaire de présentation

les outils REMPART

REMPART

Bienvenue

Adèle Relouzat
Chargée de communication

Marine Muller
Chargée de mission
Patrimoine pour tou.te.s

Alexia Koch, Candice Vulbeau, Alexandre Goeury, Julie Degrenne
Volontaires en Service civique

Natacha Glenisson
Etudiante en licence professionnelle
Métiers du livre et du patrimoine

Webinaire enregistré

REMPART

L'union REMPART

REMPART est une association nationale, reconnue d'utilité publique, constituée d'associations locales et régionales qui ont choisi de s'unir pour partager leurs expériences et porter avec force leurs valeurs communes.

En permettant à chaque individu de s'approprier le patrimoine, et en accompagnant ses associations membres dans l'accomplissement de leur projet associatif, REMPART œuvre pour faire du patrimoine l'affaire de tou.te.s.

REMPART

Le réseau REMPART en France

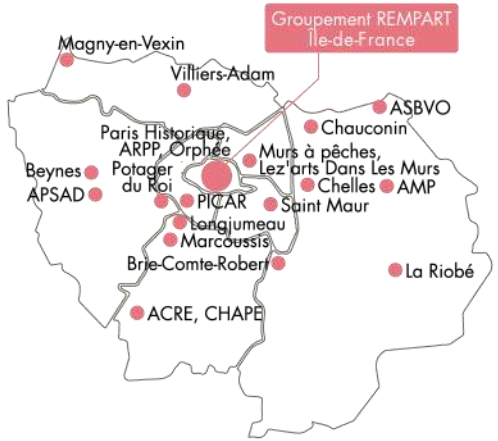

REMPART

Le réseau REMPART à l'international

REMPART

Des sites variés

REMPART

Diversité des champs d'actions

Vidéo de présentation :
https://youtu.be/Lhy0epJUjBE

REMPART

Sommaire

- Test de personnalité
- Jeu de carte
- Devinettes en vidéo
- Fiches métiers
- Interviews de professionnel.le.s
- Ateliers ou journées découverte
- Chantiers ou stages de bénévole
- Programme « AP&LS »
- Chantiers « sur-mesure »
- Affiche et flyer

REMPART

Découvrir en s'amusant

- **Test de personnalité**

  « Quel.le artisan.e du patrimoine suis-Je ? »

- **Jeu de carte**

  « Savoir-faire d'hier, métiers d'aujourd'hui »

- **Devinettes en vidéo**

  « Devine mon métier »

REMPART

Test de Personnalité

https://bit.ly/2PZcOee

10 questions avec chacune 4 choix de réponses

REMPART

Test de Personnalité

4 grandes familles de métiers qui mixent les principales qualités :

- création et minutie
- force et créativité
- force et rigueur
- curiosité et communication

REMPART

Jeu de Carte

10 cartes pour chacune des thématiques
(2 feuilles A4 à imprimer)

REMPART

Devinettes en vidéo

3 indices pour trouver le métier

REMPART

Découvrir en s'informant

- **Fiches métiers**

  Une fiche recto/verso par métier

  Une fiche dédiée aux métiers méconnus

- **Interviews de professionnel.le.s**

  Témoignage d'une femme et d'un homme

  D'une durée moyenne de 3-4 minutes

REMPART

Fiches métiers

- Revaloriser des métiers longtemps dénigrés ou méconnus
- Que l'on peut choisir par envie et par passion
- Accessibles aux femmes comme aux hommes
- Quel que soit le profil du candidat (littéraire, scientifique, créatif, manuel…)
- Des métiers que l'on retrouve dans le réseau REMPART

- Tous types de diplômes et niveaux de qualification :

CAP, BEP, Bac général ou professionnel, BP, BPA ou BMA, BTS, DUT, Licence générale ou professionnelle, Master ou École spécialisée, Doctorat

Titre professionnel, Certificat de qualification professionnelle, Certificat de spécialisation

REMPART

Fiches métiers : la liste

N°1 – Archéologue
N°2 – Architecte
N°3 – Charpentier
N°4 – Conservateur-restaurateur
N°5 – Couvreur
N°6 – Ébéniste
N°7 – Forgeron-ferronnier
N°8 – Jardinier /paysagiste
N°9 – Maçon
N°10 – Médiateur du patrimoine
N°11 – Menuisier
N°12 – Mosaïste
N°13 – Murailler
N°14 – Orfèvre
N°15 – Peintre en décor
N°16 – Plâtrier, Staffeur - Stucateur
N°17 – Sculpteur sur pierre
N°18 – Tailleur de pierre
N°19 – Vitrailliste
N°20 – Métiers méconnus

REMPART

Fiches métiers : le contenu

FICHE INFORMATIVE
LES MÉTIERS (ET LEURS OUTILS)

Charpentier·ère

Avant de commencer

Le métier de charpentier·ère

Charpentier·ère

Du projet à l'exécution

Comment devenir charpentier·ère ?

> Quelles sont les qualités attendues ?
Le métier de charpentier·ère nécessite des prédispositions pour le dessin, le calcul et la géométrie. Aujourd'hui, le·la charpentier·ère n'est plus seulement un·e ouvrier·e du bois, il est également un·e professionnel·le de l'informatique, le calcul technique des charpentes étant de plus en plus souvent effectué grâce à des ordinateurs.

> Comment se former ?
1/ Après la 3ème :
- CAP Charpentier bois
- CAP Constructeur bois

2/ Niveau Bac :
- BP Charpentier
- Bac Pro Technicien Constructeur Bois (TCB)
- Bac Pro Intervention sur le Patrimoine Bâti, option charpente. Si vous souhaitez vous spécialiser dans la charpente métallique, vous pouvez vous orienter vers une MC (Mention Complémentaire) technicien en soudage, qui se prépare en un an.

3/ Niveau Bac +2 :
- BTS Systèmes constructifs bois & habitat
- BTS Architectures en métal : conception et réalisation

4/ Niveau Bac +3 :
- Licence Pro Métiers du BTP : bâtiment & construction
- Licence Pro Métiers du bois

Il peut continuer à travailler sur des chantiers en tant que chef d'équipe, devenir dessinateur pour un bureau d'études ou bien se lancer dans la vente en qualité de technico-commercial. Il peut aussi décider de créer sa propre entreprise et devenir artisan.

Informez-vous sur le métier de charpentier·ère auprès de :
- **Compagnons du Devoir :** www.compagnons-du-devoir.com
- **Fédération Française du Bâtiment - FFB :** www.ffbatiment.fr

À retenir

- Le goût pour la géométrie et le dessin est nécessaire pour devenir charpentier·ère.
- C'est un métier qui s'exerce pour une part à l'extérieur.
- Dans le métier de charpentier·ère, matériaux et techniques traditionnels et modernes se côtoient.

En parallèle
- Voir les fiches métiers n°5 « Couvreur » et n°11 « Menuisier »
- Voir la fiche matériau « Bois »

Pour aller plus loin
- Rencontrer un·e charpentier·ère dans son atelier.
- Participer à un chantier « charpente » avec REMPART.

Des fiches pratiques pour mieux connaitre ces métiers :

- leur histoire
- leur pratique au quotidien
- les qualités attendues
- les formations possibles
- en parallèle, pour aller plus loin

REMPART

Interviews de professionnel.le.s

Conservatrice-restauratrice : Sarah Garel

Couvreur : David Lueger

REMPART

Découvrir en pratiquant

- **Ateliers, journées découverte, chantiers weekend**

  Au sein d'une des associations REMPART
- **Chantiers ou stages de bénévole**

  Sans compétences préalables

  En France ou à l'étranger
- **Action « Patrimoine & Lien Social »**

  Pour les 17/25 ans en parcours d'insertion
- **Chantiers « sur-mesure »**

  Défini selon les besoins du groupe constitué

REMPART

Ateliers, journées découverte, chantiers WE

Quelques exemples en région

Chantier de week-end à **Châteauneuf-sur-Epte** : Menuiserie, Charpente, Couverture

Ateliers au **château de Berzy-le-Sec**

Ateliers et chantier de week-end au **château de Brie-Comte-Robert** : Recherche, Etude, Taille de Pierre, Maçonnerie

Ateliers à la **Forteresse de Châtel** : Vitrail, Forge, Taille de Pierre

Ateliers médiévaux au **Château de Villandraut**

"Les accros du château" Journées bénévoles à **Castelroc**

Ateliers Archéologie au **Conservatoire des Figuiers**

Bientôt
REMPART proposera un moteur de recherche dédié aux activités pédagogiques et EAC

REMPART

Chantiers et stages de bénévoles

https://bit.ly/2QGVxpR
Accessible depuis la chaîne YouTube de REMPART

5 RAISONS
DE FAIRE UN CHANTIER
DE BÉNÉVOLES

1. **Vivre une expérience humaine** à la rencontre des autres et de soi
2. **Restaurer le patrimoine** pour le partager et le transmettre
3. **S'initier aux métiers du patrimoine** ou confirmer une vocation professionnelle
4. **Se sentir utile** et éprouver la force de la solidarité
5. **Être acteur de l'Histoire** en s'inscrivant dans la lignée des bâtisseurs

Des techniques diverses

REMPART

Près de 300 possibilités



Inscriptions sur www.rempart.com

REMPART

Action Patrimoine & Lien Social

- Un programme national
- Animé par le réseau REMPART
- A destination des jeunes de 17 à 25 ans sans emploi ni formation
- En partenariat avec des structures d'insertion sociale et professionnelle

https://www.youtube.com/watch?v=tzG8WvrLWdY

REMPART

Chantier « sur-mesure »

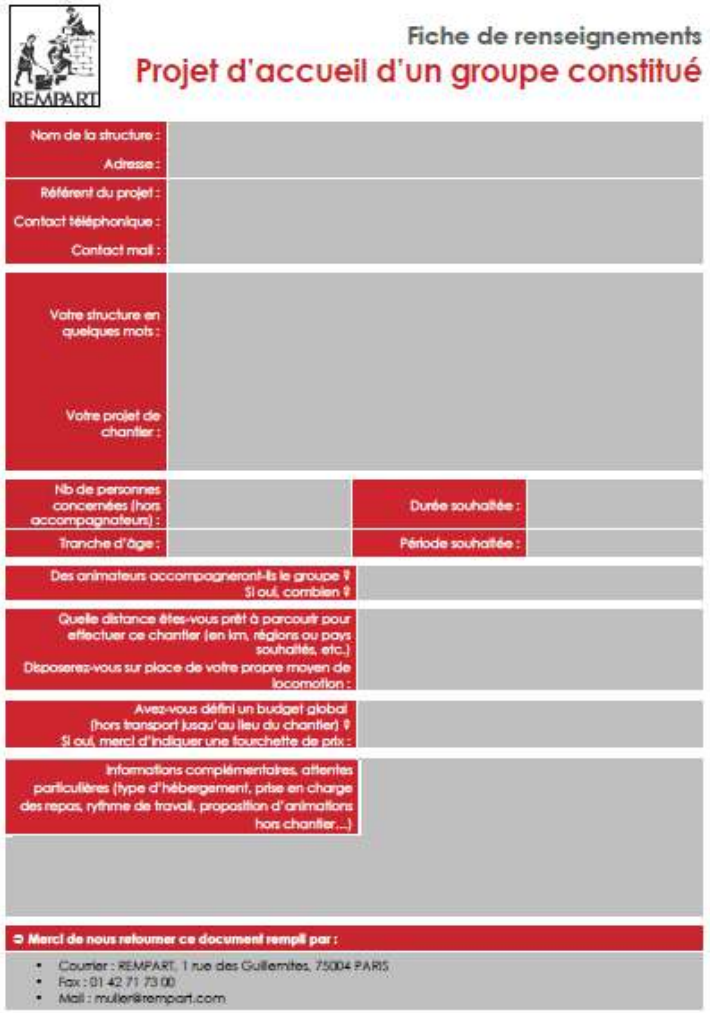

REMPART

Fiche de renseignements

Projet d'accueil d'un groupe constitué

Nom de la structure : Adresse :	
Référent du projet : Contact téléphonique : Contact mail :	
Votre structure en quelques mots : Votre projet de chantier :	
Nb de personnes concernées (hors accompagnateurs) :	Durée souhaitée :
Tranche d'âge :	Période souhaitée :
Des animateurs accompagneront-ils le groupe ? Si oui, combien ?	
Quelle distance êtes-vous prêt à parcourir pour effectuer ce chantier (en km, régions ou pays souhaités, etc.) Disposerez-vous sur place de votre propre moyen de locomotion :	
Avez-vous défini un budget global (hors transport jusqu'au lieu du chantier) ? Si oui, merci d'indiquer une fourchette de prix :	
Informations complémentaires, attentes particulières (type d'hébergement, prise en charge des repas, rythme de travail, proposition d'animations hors chantier...)	

➲ Merci de nous retourner ce document rempli par :

- Courrier : REMPART, 1 rue des Guillemites, 75004 PARIS
- Fax : 01 42 71 73 00
- Mail : muller@rempart.com

- Accueil de groupes constitués sur les sites REMPART
- Diversité des formats, publics, périodes, durées…
- Diversité des partenaires : établissements d'enseignement, comités d'entreprises, services jeunesse, structures d'insertion

REMPART

Où trouver ces outils ?

- Mis à disposition sur le site https://www.rempart.com/se-former-metiers-techniques/les-metiers-du-patrimoine/

- Se tenir informé.e en s'abonnant à nos réseaux sociaux
  (ci-dessous, lien de la playlist dédiée « métiers du patrimoine » sur YouTube)
  https://www.youtube.com/watch?v=I_fDlgoY_MY&list=PLBBVO1VkC5T3XGY0U55S51_M_JvfiRSqA

REMPART

Le site internet

En pratiquant

En s'amusant
En s'informant

www.rempart.com

REMPART

Les réseaux sociaux

- **Facebook** : @REMPARTasso
- **Instagram** : @REMPART_asso
- **Twitter** : @REMPART_asso
- **YouTube** : @association REMPART
- **LinkedIn** : @REMPARTasso

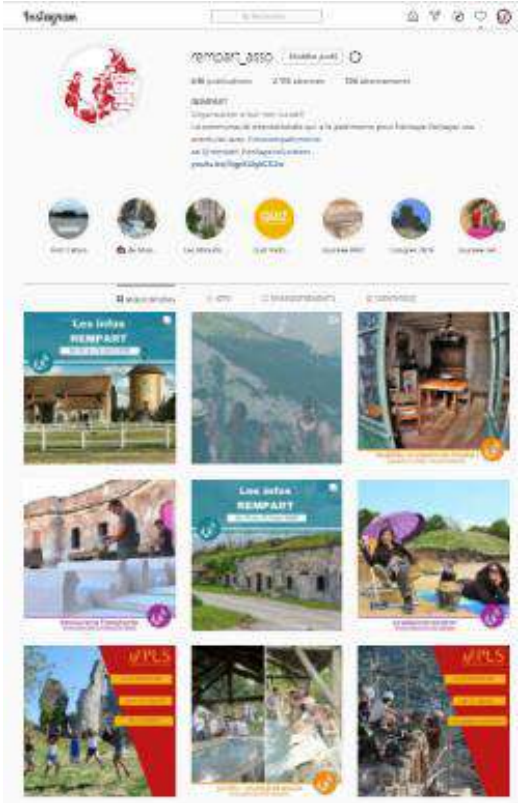

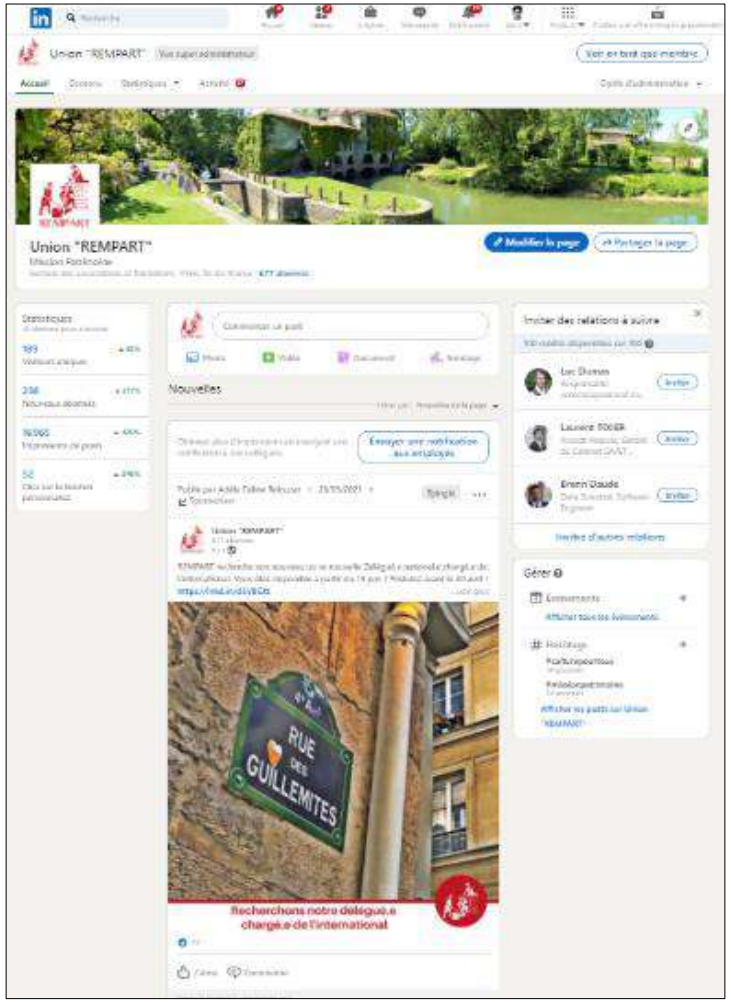

REMPART

Des outils pour communiquer

Une Affiche
40 x 60 cm

Un flyer
10 x 21 cm

N'hésitez pas
à nous les
demander

PLUS DE 20 MÉTIERS À DÉCOUVRIR

SAVOIR-FAIRE D'HIER,
MÉTIERS D'AUJOURD'HUI

Découvre des métiers d'avenir, gratifiants et enrichissants, accessibles quels que soient ton niveau d'étude et ton profil. Sois curieux·se et viens tester nos outils qui te permettront de mieux connaître ces métiers et peut-être de susciter une vocation !

DÉCOUVRE LES MÉTIERS DU PATRIMOINE AVEC REMPART

En jouant...

1 Test de personnalité « quel·le artisan·e du patrimoine suis-je ? » pour trouver les métiers qui correspondent à ton profil.

2 Jeu de carte « Savoir-faire d'hier, métiers d'aujourd'hui » avec des challenges à faire à plusieurs : *Dessine, Devine, Esquive, Imite.*

3 Vidéos « Devine mon métier » avec trois indices pour trouver un métier du patrimoine.

En t'informant...

Des fiches pratiques pour mieux connaître ces métiers : leur histoire, leur pratique au quotidien, les qualités attendues et les formations possibles. Mais aussi des interviews de professionnel·le·s qui partagent leur expérience, tu verras que les parcours sont variés (une évidence, un concours de circonstance, une reconversion...) mais que tous ont la passion de leur métier.

En pratiquant...

Les associations du réseau REMPART proposent des ateliers ou des journées découvertes pour s'initier aux techniques. Et si tu veux en apprendre plus, tu peux aussi participer à un chantier ou à un stage, d'une durée de 15 jours en moyenne et proposés partout en France ou à l'étranger.

Toutes les informations sur www.rempart.com, rubrique « se former / les métiers du patrimoine »

1, rue des Guillemites, 75004 Paris
Tél : 01 42 71 96 55 - contact@rempart.com

REMPART

Je filme le métier qui me plait

Pour visionner la vidéo :
https://www.youtube.com/watch?v=plA2oCgD9MA&t=19s

REMPART

Merci

Nous restons à votre disposition

- Marine Muller : muller@rempart.com
- Adèle Relouzat : relouzat@rempart.com

Merci de nous faire part de **votre avis sur ce webinaire** :
https://forms.gle/Cf7Br5aH7aEuhE7x6

Merci de nous **partager votre expérience sur ces outils**, dès que vous les aurez utilisés :
https://forms.gle/QCLVkfameqev61Ro7

REMPART